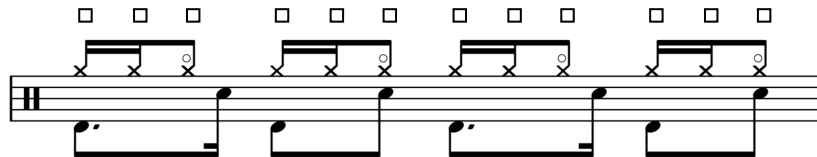


# 10 Livelli di **Reggaeton**

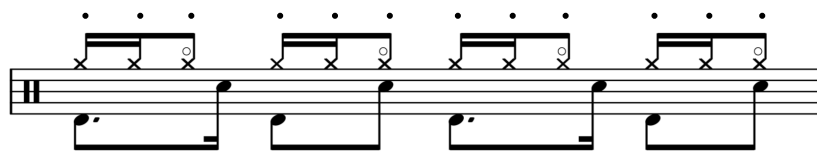
## LIVELLO 1

TECNICA DELLA MANO DESTRA



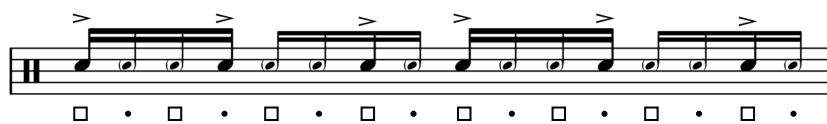
## LIVELLO 2

TECNICA DELLA MANO SINISTRA



## LIVELLO 3

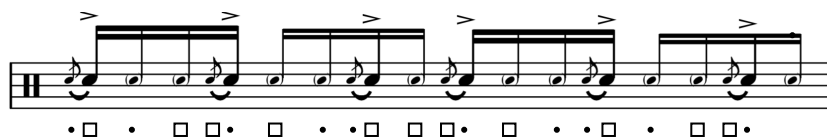
ACCENTI E GHOST



*Suonare inizialmente tutti gli accenti sul rullante, poi spostare sul set*

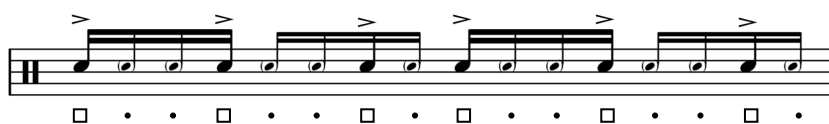
## LIVELLO 4

FLAM



## LIVELLO 5

MANO FORTE COMANDA



*Suonare inizialmente tutti gli accenti sul rullante, poi spostare sul set*

## LIVELLO 6

LINEAR ALLA PORTNOY



GROOVE

*Suonare inizialmente tutti gli accenti sul rullante, poi spostare sul set*

## LIVELLO 7

GRANCASSA COMANDA



GROOVE

## LIVELLO 8

SOLO DI BATTERIA CON OSTINATO

Ostinato di piedi:



## LIVELLO 9

STABILITÀ SUL SET

Ostinato di piedi:

